

MONTE MATÉRIAUX – MAXIAL PREMIUM 175/20



CARACTÉRISTIQUES TECHNIQUES

Énergie	Électrique
Poids moteur / treuil	45 kg
Longueur encombrement	2 m
Charge maximum	175 kg
Dimensions de la caisse	L56 x P45 x H80 cm
Hauteur maximum	11,5 m
Poids total	140 kg

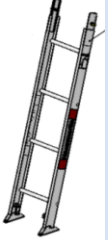




Option cadre à plaque

CARACTÉRISTIQUES TECHNIQUES





Dimensions L x H x P	1,35m x 1,30m x 40cm
Blocage latéral / frontal	1,30m à 3 m
Hauteur d'appui	1,24m à 1,84 m
Profondeur utile	27 cm
Charge maximale	150 kg



MONTE MATÉRIAUX – MAXIAL PREMIUM 175/20

Image		Éléments	Quantité
		Echelle de base 2 m + boulons rapides	1
		Echelle rallonge 2 m + boulons rapides	3
		Echelle rallonge 1 m + boulons rapides	2
		Genouillère pré-coudée de 30 à 60° - 1.20m	1
		Traverse de tête	1

MONTE MATÉRIAUX – MAXIAL PREMIUM 175/20

	Plateau couvreur	1
	Chariot	1
	Treuil et sa télécommande	2
	Fin de course haut 24V – câble de 20m	1